

Management mit System

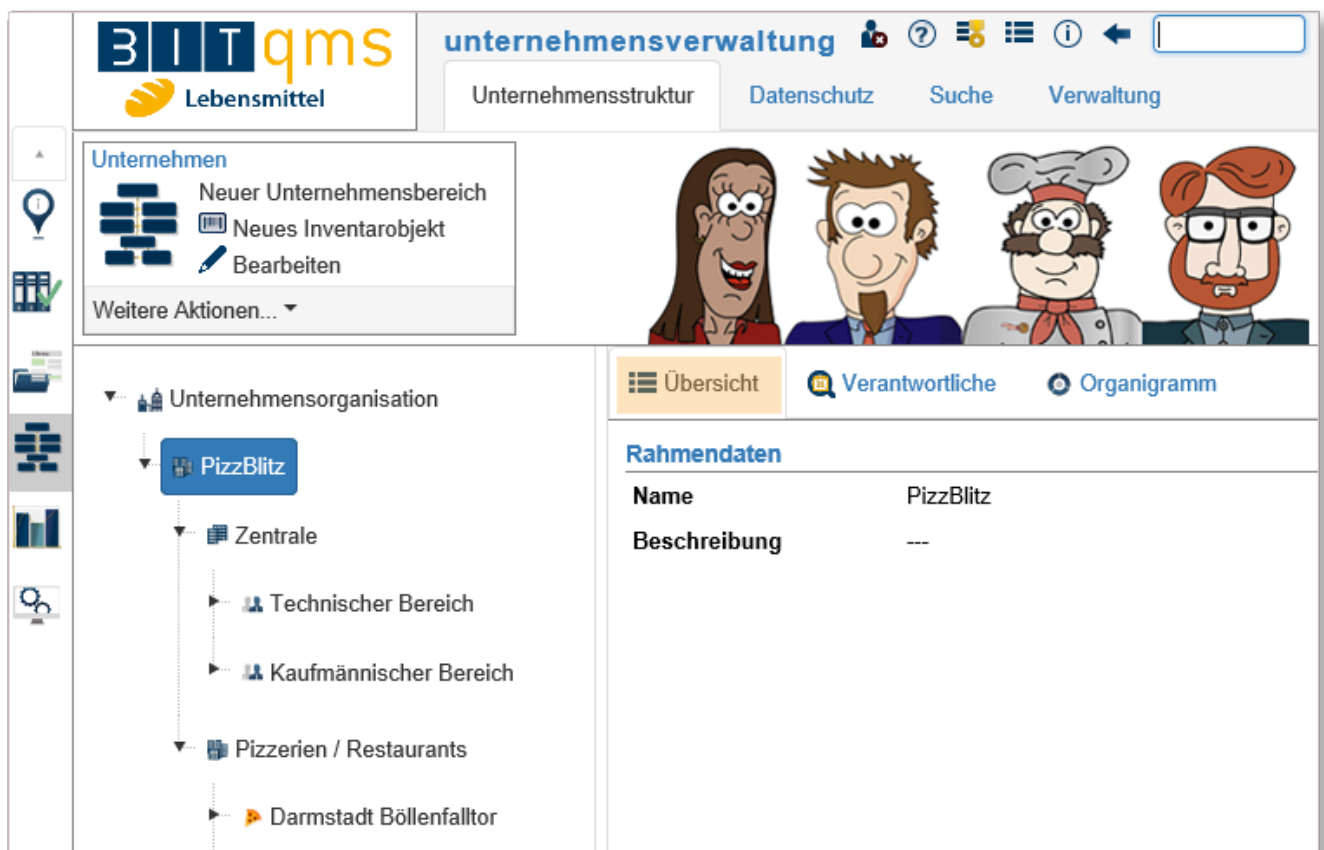
KEEP CALM AND MAKE A PIZZA

In der Unternehmensverwaltung wird der Aufbau der Unternehmensorganisation abgebildet. Hierbei werden die Unternehmensbereiche strukturiert aufgebaut, mit den jeweiligen Standorten, Abteilungen etc. Für jeden dieser Bereiche werden im nächsten Schritt die Verantwortlichen und die Mitarbeiter hinterlegt.

Vorteil:

- Die Unternehmensorganisation wird in einem Modul aufgebaut und auf diese Struktur greifen andere Module zurück.
- Unternehmensbereiche können anhand der Unternehmensstruktur aufgebaut werden oder anhand der geographischen Gegebenheiten
- übersichtliche Darstellung der Organisation

2. Erstellung der Unternehmensstruktur



The screenshot shows the BIT qms Unternehmensverwaltung interface. The main navigation bar includes 'Unternehmensverwaltung' and sub-tabs for 'Unternehmensstruktur', 'Datenschutz', 'Suche', and 'Verwaltung'. The 'Unternehmensstruktur' tab is active, displaying a hierarchical tree view of the organization. The tree starts with 'Unternehmensorganisation' at the top, followed by 'PizzBlitz'. Under 'PizzBlitz', there are three main branches: 'Zentrale', 'Pizzerien / Restaurants', and 'Darmstadt Böllenfalltor'. The 'Zentrale' branch is expanded, showing 'Technischer Bereich' and 'Kaufmännischer Bereich'. The right-hand side of the interface shows a 'Rahmendaten' section for 'PizzBlitz' with fields for 'Name' (PizzBlitz) and 'Beschreibung' (---). Above the 'Rahmendaten' section, there are three tabs: 'Übersicht', 'Verantwortliche', and 'Organigramm'. The 'Übersicht' tab is selected. The top right of the interface features a search bar and several utility icons.

Die Struktur baut sich von oben nach unten hierarchisch auf.
Die Zentrale wird angelegt gefolgt von den übergreifenden Abteilungen.

Anlegen Unternehmensbereich

Daten Verantwortliche Mitarbeiter

Bezeichnung

Typ

Vererbung der Berechtigungen deaktivieren


Verantwortliche/Einstellungen bereits in höherer Ebene definiert

Beschreibung

Beim Unternehmensbereich kann man die Verantwortlichen/Einstellungen der höheren Ebene übernehmen oder die Berechtigungen, die sich von oben nach unten übertragen an dieser Stelle unterbrechen. Dies kann etwa in der Buchhaltung wichtig sein, um nicht allen Lesern aus den übergeordneten Bereichen durch die Vererbung auch den Zugriff auf alle Bereiche der Buchhaltung zu geben.

Deaktiviert man die Vererbung der Berechtigungen, sind an diesem Unternehmensbereich die entsprechenden Gruppen zu hinterlegen, etwa die Mitarbeitergruppe-Buchhaltung.

Bereits angelegte Unternehmensbereiche lassen sich jederzeit über das Bearbeiten der Struktur (weitere Aktionen > Struktur > Bearbeiten) innerhalb der Baumstruktur einfach verschieben.



Management mit System

BIT qms Lebensmittel **unternehmensverwaltung**

Unternehmensstruktur | Datenschutz | Suche | Verwaltung

Unternehmen

- Neuer Unternehmensbereich
- Neues Inventarobjekt
- Bearbeiten

Weitere Aktionen...

Unternehmensorganisation

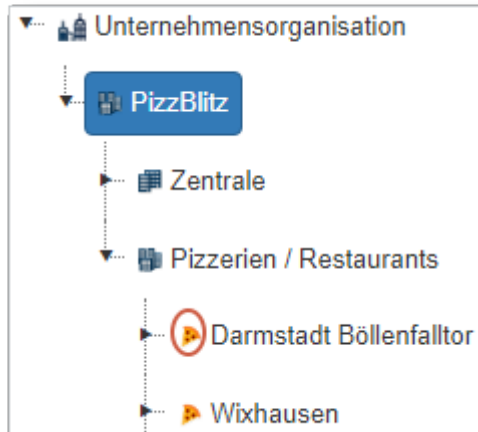
- PizzBlitz
 - Zentrale**
 - Technischer Bereich
 - Fahrdienst
 - Produktion
 - Instandhaltung und Technik
 - Kaufmännischer Bereich
 - Telefonzentrale
 - Personal / HR
 - Einkauf
 - Marketing + Vertrieb
 - Qualitätsmanagement
 - Buchhaltung

Rahmendaten

Name	Zentrale
Beschreibung	---

Management mit System

Durch die Hinterlegung des Typs des Unternehmensbereichs lassen sich die Ebenen optisch kenntlich machen.



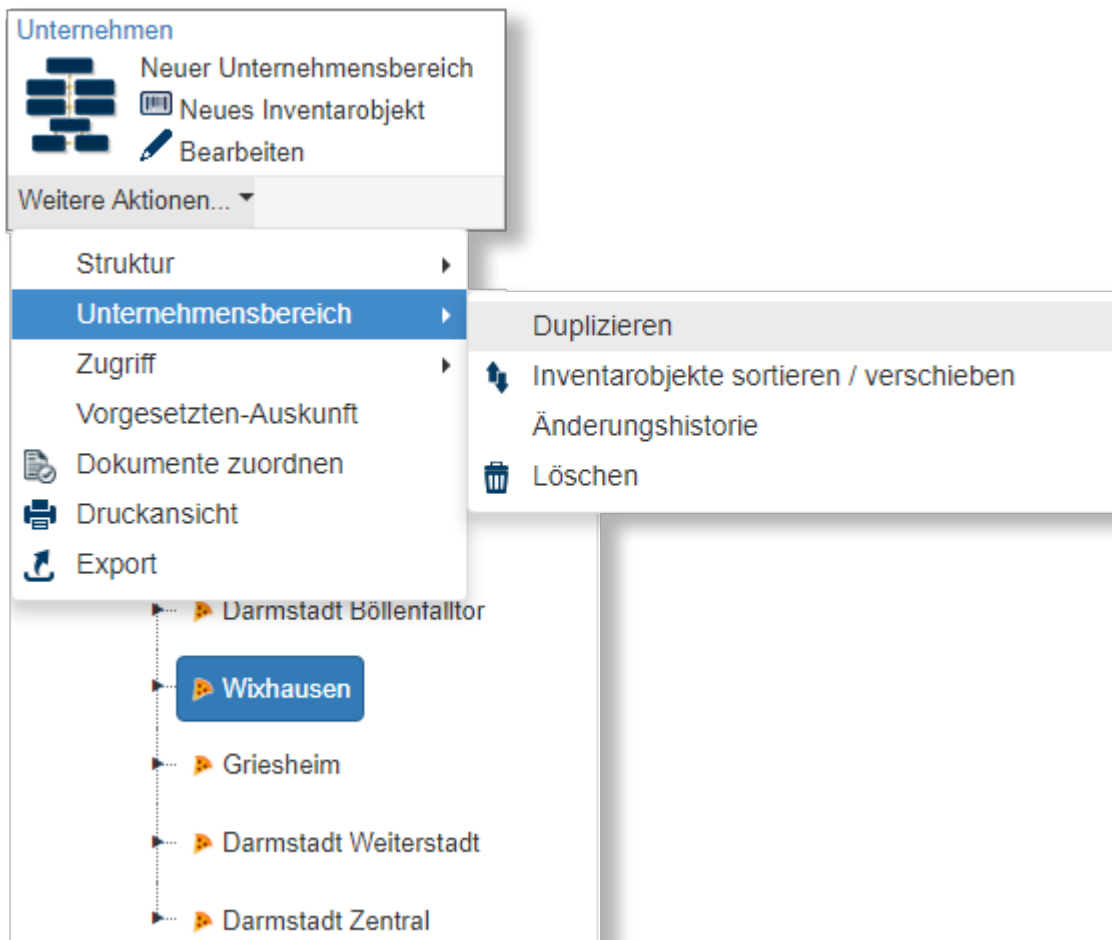
Anlegen der Standorte

Die Standorte werden initial für einen Standort angelegt.

Das Screenshot zeigt die Benutzeroberfläche zur Verwaltung von Standorten. Die Registerkarte 'Daten' ist aktiviert. Die 'Bezeichnung' ist auf 'Zentrale' gesetzt. Der 'Typ' ist auf 'Standort' ausgewählt. Zwei Kontrollkästchen sind deaktiviert: 'Vererbung der Berechtigungen deaktivieren' und 'Verantwortliche/Einstellungen bereits in höherer Ebene definiert'. Die 'Beschreibung' ist ein leeres Textfeld. Am unteren Rand befinden sich die Schaltflächen 'Hilfe', 'Speichern', 'Abbrechen' und 'Weiter'.

Dieser Standort wird dupliziert und an den duplizierten Standort individuell angepasst. Während des Duplizieren kann ausgewählt werden, welche Unterbereiche dupliziert werden sollen. Auch die Namen der Standorte kann man flexibel ändern.

Management mit System



Gezeigte Hauptmodule: Unternehmensverwaltung

Benutzerlizenzen:

- aktiver Benutzer: zum Bearbeiten
- passiver Benutzer: kann die Struktur einsehen

Hier kommen Sie zum Demo-System.

Als Anmeldung verwenden Sie bitte den Benutzernamen Marius und das Passwort lautet ZAW5h9My

Bei Rückfragen oder Interesse an mehr: Hier gelangen Sie zur PizzBlitz-Seite.

Vielen Dank für Ihre Aufmerksamkeit und bis zum nächsten Schritt.
Wir hinterlegen die Verantwortlichkeiten und Rechte.

Ihr PizzBlitz Team